

# beurer MG 55



CE

## 目录

1. 了解您的电器	8	6. 操作	10
2. 适当使用	8	7. 照管和储存	11
3. 安全信息	8	8. 如果出现问题?	11
4. 电器说明	10	9. 技术数据	11
5. 开始	10		

### 尊敬的客户,

感谢您选择我公司产品。本公司主营暖热、温和疗法、血压测量/诊断、称重、按摩、美容以及空气领域的应用设备，所有产品均品质优良且经过全面测试。

请仔细阅读这些使用说明并妥善保管以备日后使用，确保其他用户也可以访问这些说明并查看其中包含的信息。

此致敬礼，

Beurer 团队

### 包装中包含的物品





- 拍击按摩器
- 3 个可互换的按摩配件
- 操作说明

#### 警告

- 该设备仅供家庭/私人使用，不得用于商业用途。
- 八岁以上儿童，以及肢体、感官、心智不全者或缺乏操作经验、知识的人需在他人监管或指导之下，掌握安全使用方法并充分了解使用本设备的潜在危险后，方可使用本设备。
- 禁止儿童玩耍该设备。
- 除非受到监督，否则儿童不得开展清洁和用户维护工作。
- 如果设备电源连接电缆损坏，必须进行废弃处理。如果无法拆除电源电缆，则必须废弃该设备。
- 该设备存在高温表面。对高温不敏感的人员必须谨慎使用该设备。

## 符号说明

操作说明和型号铭牌上使用以下符号：

-  **警告** 受伤或健康危害警告。
-  **当心** 与设备/配件可能受到的损坏相关的安全信息。
-  **附注** 重要信息。
-  该设备具有双重保护绝缘，因此符合防护等级 2 级要求。

## 1. 了解您的电器

### 监控功能

这款电动按摩器可让您为自己或他人提供舒缓的按摩服务。按摩可以进行放松或刺激，非常适合治疗僵硬或紧张的肌肉、疼痛和疲劳。该设备可为背部提供强力的集中按摩。该设备仅供私人使用，不可用于医疗或商业用途。

## 2. 适当使用

该设备仅可用于按摩人体的各个部位。不可代替医疗。如果以下任何警告适用于您，请勿使用该按摩设备。如果您不确定按摩设备是否适合您，请咨询您的医生。



### 警告

禁止将该按摩设备用于下列情况：

- 用于动物身上。
- 用于患有椎间盘突出或椎骨异常变化的人。
- 切勿使用该按摩设备按摩配有心脏起搏器的人员的心脏区域。在配备起搏器的人员身体其他部位使用按摩设备之前，请务必咨询医生。
- 切勿在肿胀、灼伤、发炎或破损的皮肤或身体部位使用该按摩设备。
- 切勿怀孕期间使用该按摩设备。
- 切勿在脸部（眼睛）、喉部或身体其他特别敏感的部位使用该按摩设备。
- 切勿在睡觉时使用该设备。
- 切勿在服用药物或饮酒后（意识水平下降）使用该设备。

如果存在下列情况，请在使用按摩设备前咨询您的医生：

- 患有严重疾病或正在从手术中康复，
- 患有以下任何一种疾病：伴发热的普通感冒、静脉曲张、血栓形成、静脉炎、黄疸、糖尿病、神经系统疾病（如坐骨神经痛）或急性炎症。

该设备仅可用于操作说明中描述的目的。对于因不适当或不小心的使用而造成的损坏，制造商不承担任何责任。

## 3. 安全信息

请仔细阅读这些操作说明。不遵守以下信息可能导致人身伤害或财产损失。将这些说明保存在安全的地方，以便使用该设备的其他人员也可以阅读这些说明。如果您出售或转让电器，请务必同时转让这些说明。



### 警告

确保儿童远离包装材料。存在窒息风险。

## 触电



### 警告

与其他电器一样，请务必小心操作该按摩设备，以防止触电危险。

因此，只能按如下方式操作该设备：

- 仅使用设备上指定的电源电压，
- 如果对电器本身或其任何配件造成任何损坏，请勿使用设备，
- 禁止在雷雨期间使用该设备。

如果出现缺陷或故障，请立即关闭设备并断开其与电源的连接。在断开插头与电源插座的连接时，切勿拉扯电源线或电器。切勿握住电源线或通过电源线拖拽设备。确保电缆远离热表面。切勿因任何原因打开该设备。

如果设备的电源线损坏，必须由制造商或授权的客户服务人员技术进行更换。

确保按摩设备、插头和电缆不接触水或其他液体。

因此，必须按如下方式操作该设备：

- 只能在干燥室内使用，
- 仅使用干燥的双手操作该设备，
- 切勿在洗澡、淋浴或盛满水的水池附近操作该设备，
- 切勿在游泳池、漩涡浴缸或桑拿浴室内使用该设备，
- 切勿在露天环境中使用该设备。

如果设备掉入水中，切勿尝试取回设备。立即从电源插座上拔下插头。

## 维修



### 警告

只能由合格工作人员对电器进行维修。不当维修可能会给用户带来非常大的危险。如果需要维修，请联系我公司客户服务部门或授权经销商。

## 火灾危险



### 警告

如果设备使用不当或未根据操作说明使用设备，则存在火灾危险。

因此，只能按如下方式操作该按摩设备：

- 操作按摩设备的时间切勿超过 15 分钟（过热危险），待其冷却 15 分钟后再使用。
- 切勿将该设备放置在无人监管的位置，特别是在附近有儿童的情况下。
- 切勿在覆盖物下使用该设备，如毯子或枕头。

## 处理



### 小心

每次使用后和清洁前，请关闭设备并断开电源。

- 确保所有活动部件始终可以自由移动。
- 确保没有头发被卡在设备中。
- 避免接触尖锐或尖利物体。
- 切勿扭结电缆。
- 确保设备不要过于靠近烤箱、散热器或直射阳光等热源。

## 处置



### 当心

出于环保原因，在该设备使用寿命结束时，请不要将其丢弃于生活垃圾中。将本品送至当地合适的废弃物集中站或回收点。请根据欧盟废弃电器和电子设备指令(WEEE)处理该设备。如有任何疑问，请联系当地废弃物处理部门。



## 4. 电器说明



1. 按摩头
2. 加热功能
3. 开/关； 控制  
(无限可调的按摩强度)
4. 加热按钮  
加热功能
5. 可互换的按摩配件

## 5. 开始

- 去除包装。
- 检查设备、电源和电缆是否损坏。
- 将设备连接到主电源。设备必须为关闭状态。
- 安全布设电缆，以防有人被电缆绊倒。

## 6. 操作

在插入电源线之前，请确保设备已关闭。顺时针旋转控制器超过止动装置以启动设备。

使用控件设置所需的按摩速度。

可以使用“加热”按钮打开加热功能。

逆时针方向旋转产品上的配件以更换按摩配件。顺时针方向旋转固定新安装的按摩配件。使用双手将设备引导至需要按摩的身体区域。您可以站立、坐下或躺下，也可以按摩自己或其他人。使用按摩设备用力或轻轻按压可以改变按摩强度。切勿按摩身体的某个部位超过 3 分钟，然后换至身体的其他部位。



### 附注

睡前请勿使用该按摩设备。按摩还具有刺激作用并且可能使人难以入睡。



### 警告

- 按摩过程始终是愉快和放松的。如果发现疼痛或不舒服，请停止按摩或改变按摩设备的位置。
- 切勿将身体的任何部位，尤其是手指塞入或放入按摩头区域。

## 7. 照管和存放 清洁

首先拔下设备并等待其冷却。然后您可以使用一块稍微润湿的布清洁该设备。您也可以使用温和的洗涤剂。



### 警告

- 在清洁设备之前，请断开设备。
- 务必按照指定的方式清洁电器。绝不允许液体进入设备或配件。
- 在完全干燥之前，请勿再次使用该设备。

## 储存

将按摩器放在阴凉干燥且儿童无法触及的位置。我们建议将设备存放在原始包装中。

## 8. 如果出现问题？

问题	原因	纠正措施
按摩头不动。	电器未连接电源。	将插头连接到主电源并启动电器。
	设备不移动。	开启电器。
	触发过热保护。	断开设备与主电源的连接，等待至少 15 分钟，再次插入并打开设备。

## 9. 技术数据

尺寸（宽/高/深）	约 95/445/95 mm
重量	约 1000g
额定输出	20 W
额定电压	220-240 V，约 50/60 Hz