

beurer

HC 25



CE

包裹包含

- 旅行吹风机
- 专业集风筒
- 使用说明

目录

1 预期用途	3
2 符号及标志	3
3 适用范围	4
4 设备描述	4
5 安全注意事项	4
6 操作方法	6
7 设备清洁和维护	7
8 技术参数	7
9 废弃处置	8

警告

- 该设备仅供家庭或个人使用，不得用作其他商业用途。
- 八岁以上儿童，以及肢体、感官、心智不全者或缺乏操作经验、知识的人需在他人监管或指导之下，掌握安全使用方法并充分了解使用本设备的潜在危险后，方可使用本设备。
- 该设备不可供儿童娱乐。
- 如无人监护，禁止儿童对该设备进行清洗、维护。
- 如该设备电源线受损，请务必弃置。如无法移除电源线，请务必弃置该设备。
- 在浴室使用该设备时，务必在使用后拔下电源插头，因为即使关闭设备，附近的水源也会产生相应危险。

- 为确保安全，我们建议您在浴室电路中再安装一个额定工作电流不超过30mA的剩余电流保护装置。当地的电气专员可以为您提供更多相关信息。
- 切勿在浴缸、脸盆、淋浴器或其他含有水或其他液体的物体附近使用该设备 - 存在触电风险。

1 预期用途

本款旅行吹风机适合专业发型定型。 该设备可让您快速轻柔地吹干头发。

两档风速和温度以供您调节旅行吹风机，满足您的个性化需求。





内置离子技术，使用带负电荷的离子来中和头发静电。从而防止了头发产生静电。此外，头发依旧保持其原有色泽亮度，顺滑，不干燥。

附加的冷风档可以更好地保持您的发型。

设备手柄可以折叠，以便在旅行时节省行李空间。旅行吹风机可以适应电压（100-120V或220-240V）。该设备仅可用于使用说明中所述用途。因不当使用或使用者疏忽造成的一切损伤，生产商概不负责。

2 符号及标志

本产品及其使用说明书所含符号及标志如下：

	危险	切勿将此设备靠近水或在水中（例如在脸盆、淋浴或浴缸中）使用 - 存在触电风险！
	警告	警告指示表示可能会存在受伤风险或有害健康。
	重要事项	安全提醒表示可能会对设备或配件造成损坏。
	注意事项	重要信息说明。

3适用范围

本款旅行吹风机仅适用于个人烘干头发，且仅供个人使用！



警告

该设备：

- 仅供外用
- 仅用于其设计目的，且须遵照使用说明书中规定的方式使用。

4设备描述

	1	可拆卸、旋转专业集风筒
	2	可折叠式手柄
	3	可切换电压
	4	带有悬挂孔眼的防打结保护装置
	5	电源线
	6	冷风档 ❄️
	7	滑动开关分为三档：0关 1柔风，暖风 2强风，热风
	8	带棉绒过滤器的可拆卸防护网
	9	出风口

5安全注意



危险

为避免损害健康，我们强烈建议您不要在以下情况下使用该设备：

- 切勿将设备浸入水中或其他液体中！
存在触电风险！

- 如果已采取了所有安全预防措施，设备仍落入水中，请立即从插座上拔下电源插头。
切勿接触水源！
存在触电风险！
- 在再次使用之前，请由授权的专业维修中心检查该设备。触电可能导致生命危险！
- 保持进气口远离金属物体（如珠宝），以防吸入金属物体 - 存在触电风险！
- 切勿将任何物体插入外壳！存在触电风险！
- 如果设备掉落或产生任何其他损坏，不得继续使用。存在触电和受伤危险！
- 如果设备、电源线/插头或附件有明显损坏，您对此有任何疑问，使用前请务必联系零售商或指定的客户服务人员。存在触电风险！
- 请勿在浴室中使用加长电源线，以确保在紧急情况下可以快速拔下电源插头。
- 请将包装材料远离儿童放置 - 存在窒息风险！



警告

为避免损害健康，请注意以下事项：

- 切勿覆盖吹风机、出风口或进气口 - 存在着火风险！
- 防护网[8]、吹风机的出风口[9]不得残留绒毛、灰尘和头发 - 存在着火风险！
- 切勿将该设备用于打理假发 - 存在着火风险！
- 确保设备附近没有高度易燃液体。存在火灾风险！

注意事项

- 只能通过电源插头从插座中拔出电线。
- 使用设备前，请除去所有外包装。
- 该设备仅在具有铭牌上标明电压的插座上使用。
- 请勿使用非制造商推荐或非制造商提供的任何其他配件。
- 在任何情况下不得擅自打开或修理设备，否则此后将无法保证产品功能正常。不遵守使用说明将导致保修失效。
- 设备如有故障或损坏，请由合格的专业维修厂进行维修。
- 切勿在使用该设备时任其处于无人看管的状态。
- 请勿在户外使用该设备。
- 如果您将设备交付他人，请务必将使用说明也一并传达。

6操作方法

重要事项

- 在首次使用设备之前，请设置正确的工作电压（100-120V或220-240V）。

警告

- 请保持自身干燥，站立于不导电的物体上。存在触电风险！
- 确保您的手部干燥！存在触电危险！
- 专业集风筒[1]和吹风机可能会温度过高，这取决于热度设置和使用时长 - 存在灼伤和着火风险！
- 在使用过程中，吹风机温度不断升高时，请勿触摸专业集风筒[1]。存在着火和灼伤风险！
- 只能将吹风机置于非易燃物体之上。存在火灾风险！
- 确保进风口无残留头发。存在着火风险！

重要事项

- 请勿将电源线[5]卡在诸如抽屉或门缝等地方中。
- 如果电源线[5]存在打结情况，请先将其解开。
- 请勿拉扯、弯折或弯曲电源线[5]，也不要随意拉拽或将其置于尖锐的物体之上或灼热的物体表面。损坏或缠绕的电源线会增加触电的风险！

注意事项

首次接通设备后，会产生轻微的气味。这是正常现象，不会对您的健康造成损害。可让设备运行三到五分钟。之后，您可以正常使用该设备。

烘干头发

> 使用滑动开关[7]打开吹风机：

- 0 关
- 1 柔风，暖风
- 2 强风，热风

> 您可以使用可旋转专业集风筒[1]根据需要调整热风方向。

> 根据需要烘干和/或定型。

> **冷风档**为您打造完美的造型效果。它可以吹凉你的头发，并使发型保持得更加持久。

您可通过按住按钮随时切换冷风档。松开按钮后，设备将恢复先前选择的热度。

每次使用后/使用间隙中，请务必通过滑动开关[7]（设置0）关闭旅行吹风机。

每次使用后，将电源插头从插座上拔下。

让设备冷却下来。

请勿将电源线缠绕在设备周围！
请将本品置于干燥、儿童不可接触的地方。
可以使用悬挂孔眼[4]将设备挂在钩子上。

注意事项

为了保证离子技术的最佳效果，请勿在吹风机上安装其他配件。

7 设备清洁和维护

清洁

重要事项

- 在清洁设备之前，务必将电源插头从插座上拔下。存在触电风险！
- 确保充电插座未进水！存在触电风险！
- 请勿使用高度易燃液体清洁设备！存在火灾风险！

注意事项

- 设备免费维修。
- 请注意对设备进行防尘、防污和防潮保护措施。
- 请勿在洗碗机中清洁设备。
- 请勿使用任何腐蚀性清洁设备或硬刷进行清洁。
- 可以用温水浸湿的软布来清洁吹风机的外壳和配件。
- 每次使用前，请使用合适尺寸的刷子清除出风口[9]和带棉绒过滤器的防护网[8]上的所有绒毛、灰尘和毛发。

8 技术参数

重量	约470克
标准电压	AC 100-120/220-240V, 50/60Hz
能耗	800-1200/1350-1600W
防护等级	II级
工作条件	仅限于室内使用
工作温度范围	-10至+ 40° C

可能存在技术参数变化。

任何形式的不当使用都可能造成危险。

9 废弃处置

出于环保原因，在该设备使用寿命结束时，请不要将其与生活垃圾一并丢弃。
将本品送至当地合适的废弃物集中站或回收点。
遵守当地的废弃物处理规定。

请根据欧盟废弃电器和电子设备指令处理该设备。

如果您有任何疑问，请联系当地相关部门。

比如，您可以从当地市政府、当地废品处理公司或您的经销商获取旧设备的收集点位置。

